

RELAZIONE SULLA GESTIONE

Esercizio chiuso al 31.12.2016

Signori Associati,

sottoponiamo alla Vostra approvazione il bilancio d'esercizio chiuso al 31 dicembre 2016.

Il bilancio è configurato, per forma, contenuti e struttura, secondo criteri e principi ispirati alle prescrizioni normative emanate dalla Covip, l'Autorità di vigilanza di settore, per i fondi pensione contrattuali istituiti dopo il 28 aprile 1993 (cd. nuovi fondi pensione negoziali), salvaguardando comunque i profili di tipicità del Fondo Pensione Ventidue.

Assetto gestionale del Fondo

Il patrimonio del Fondo Pensione Dipendenti Autobrennero "Fondo Ventidue" è strutturato secondo una gestione mono comparto "COMPARTO ASSICURATIVO", nella quale sono convogliate le contribuzioni degli aderenti.

La modalità di gestione è indiretta di tipo assicurativo, attraverso una polizza assicurativa di ramo V.

Assetto organizzativo del Fondo

In data 19 luglio 2016, si sono formalmente insediati i nuovi componenti dell'Organo di Amministrazione, nella composizione scaturita dalle elezioni dell'Assemblea dei Delegati del 27 giugno 2016.

Al 31 dicembre 2016, il Consiglio di Amministrazione del Fondo risulta così composto:

Primo Sartori (Presidente)	eletto dai lavoratori
Alberto Righi (Vice Presidente)	designato da parte datoriale
Giorgio Bellini	designato da parte datoriale
Maria Teresa Bernelli	designato da parte datoriale
Emanuele Franchetto	eletto dai lavoratori
Andrea Oss	eletto dai lavoratori
Alessandro Tonina	designato da parte datoriale
Maurizio Zabbeni	eletto dai lavoratori

Fondo Ventidue
Fondo Pensione Dipendenti Autobrennero
Iscrizione all'Albo dei Fondi Pensione N. 1428 del 23.11.1999
Cod. Fiscale 96024730226

Il Consiglio di Amministrazione ha affidato l'incarico di Presidente del Fondo a Primo Sartori.

Il Responsabile del Fondo è Alessandro Tonina.

In data 19 luglio 2016 si è formalmente insediato anche il nuovo Collegio dei Sindaci, nella composizione scaturita dalle elezioni dell'Assemblea dei Delegati del 27 giugno 2016.

Al 31 dicembre 2016, il Collegio dei Sindaci del Fondo risulta così composto:

Emanuele Bonafini (Presidente)	designato da parte datoriale
Aida Ruffini (Effettivo)	eletta dai lavoratori

Il Collegio dei Sindaci ha attribuito l'incarico di Presidente dell'organo di controllo a Emanuele Bonafini.

A partire dal mese di settembre 2016, anche a seguito delle contestazioni avanzate dalla Covip, il Consiglio di Amministrazione del Fondo ha condotto - con il supporto di Ellegi Consulenza S.p.A., società specializzata nel settore della previdenza complementare - un'attività di due diligence finalizzata all'individuazione delle potenziali criticità operative e alla conseguente adozione delle opportune misure correttive. A tal proposito, si segnala che nel 2017 è stato avviato un processo di adeguamento degli ambiti ordinamentali e delle aree operative-gestionali per le quali è risultato necessario, dalla richiamata attività di due diligence, porre in essere azioni correttive.

Tale processo di adeguamento è attuato con il supporto della predetta società di consulenza, cui è stata affidata, a partire dall'anno 2017, la gestione delle funzioni direzionali e di Compliance del Fondo realizzata attraverso un'attività di supporto volta a favorire la corretta esecuzione delle politiche di indirizzo e gestionali assunte dall'Organo amministrativo, il monitoraggio/supervisione della correttezza dei processi operativi, il corretto assolvimento degli obblighi informativi verso la Commissione di Vigilanza, l'attuazione delle misure di trasparenza nei confronti degli associati, ecc.

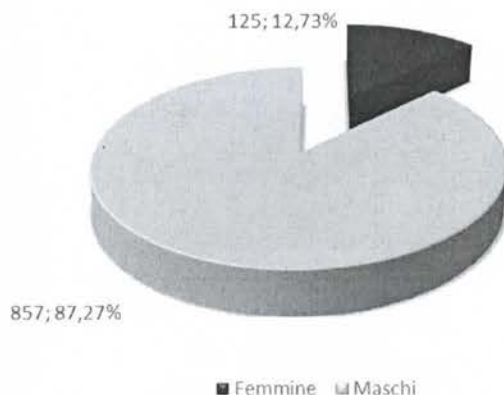
La gestione amministrativa e contabile del Fondo è attribuita in outsourcing a Previnet SpA, specializzata nell'offerta di servizi amministrativi nel settore della previdenza complementare.

Fondo Ventidue
Fondo Pensione Dipendenti Autobrennero
 Iscrizione all'Albo dei Fondi Pensione N. 1428 del 23.11.1999
 Cod. Fiscale 96024730226

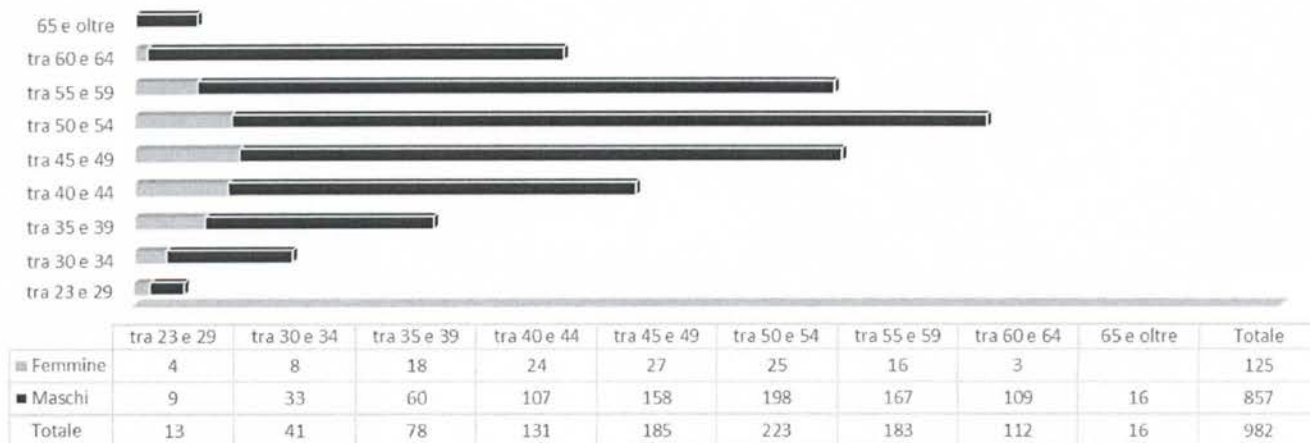
Con riferimento all'attività di revisione legale, la stessa è attribuita al Collegio dei Sindaci.

Il Fondo presenta, al 31.12.2016, 982 associati la cui distribuzione per sesso e classi di età è riportata nei grafici seguenti.

Iscritti al 31.12.2016 - Scomposizione per sesso



Iscritti al 31.12.2016 - Composizione per classi di età



La popolazione degli aderenti ha presentato, rispetto all'anno precedente, un leggero incremento, secondo il flusso rappresentato nel prospetto che segue:

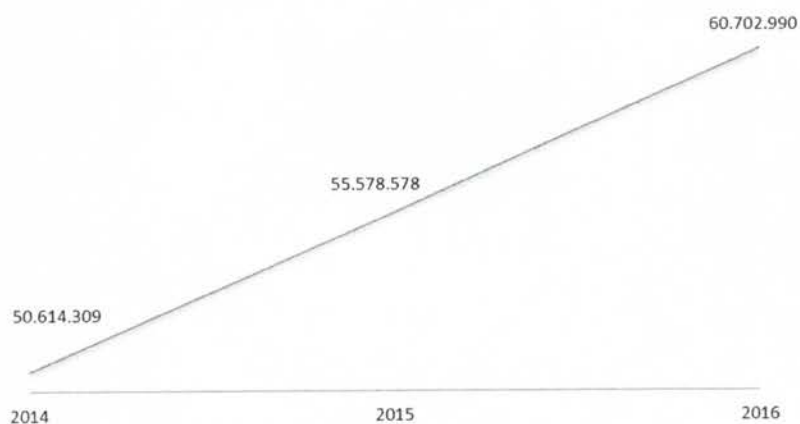
Andamento adesioni: anni 2015 - 2016

Anno	Consistenza inizio anno	Consistenza fine anno
2015	962	936
2016	936	982

LA GESTIONE PREVIDENZIALE DEL COMPARTO ASSICURATIVO

Nel 2016 il saldo della gestione previdenziale presenta un valore positivo pari a € 3.349.426 derivante principalmente da incassi contributivi pari a € 6.037.116, trasferimenti in ingresso pari a € 155.428, uscite per prestazioni pari a € 2.843.118.

Andamento ANDP anni 2014 – 2016 (valori in euro)



I contributi

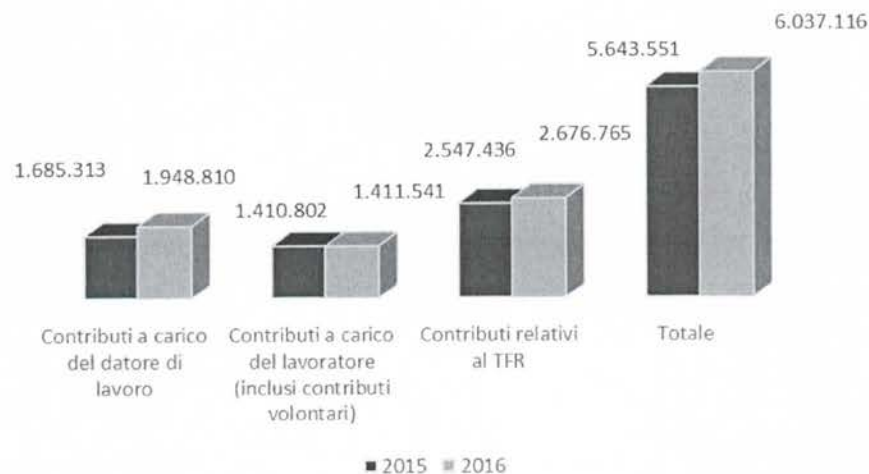
Nel corso del 2016, il Comparto Assicurativo ha riconciliato i flussi contributivi incassati pari a € 6.037.116 derivanti dalle seguenti voci:

- contributi a carico delle aziende associate per il 32,28%;
- contributi a carico degli associati (inclusi contributi volontari) per il 23,38%;
- contributi derivanti dal trattamento di fine rapporto per il restante 44,34%.

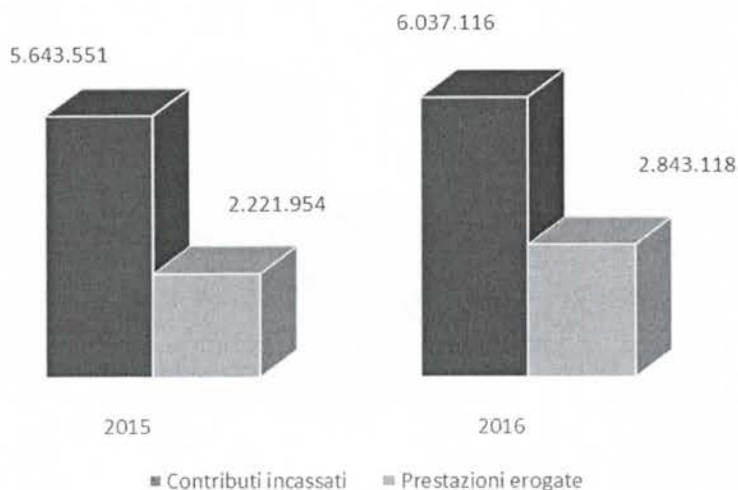
Ripartizione contributi per tipologia di versamento: anno 2016 (valori in euro)

Contributi incassati	Importi 2016
Contributi a carico del datore di lavoro	1.948.810
Contributi a carico del lavoratore (inclusi contributi volontari)	1.411.541
Contributi relativi al TFR	2.676.765
Totale contribuzione	6.037.116

Ripartizione contributi per tipologia di versamento: anni 2015 – 2016 (valori in euro)



Contributi incassati e prestazioni erogate: anni 2015 – 2016 (valori in euro)



Andamento dei contributi incassati per fonte contributiva: anni 2015 – 2016 (valori in euro)

Fonte contributiva	2015	2016	Variazione % 2015-2016
Contributi a carico del datore di lavoro	1.685.313	1.948.810	15,63%
Contributi a carico del lavoratore (inclusi contributi volontari)	1.410.802	1.411.541	0,05%
Trasferimenti posizioni da altri fondi	40.036	155.428	288,22%
Contributi relativi al TFR	2.547.436	2.676.765	5,08%
Totale	5.683.587	6.192.544	8,95%

Le prestazioni

Con riferimento alle prestazioni di competenza 2016, il totale di somme disinvestite è pari ad euro 2.843.118 così suddivise:

Prestazioni anno 2016 (valori in euro)

Prestazioni erogate nel 2016	Importi 2016
Prestazioni pensionistiche in capitale	1.000.088
Trasformazioni in rendita	-
Anticipazioni	1.617.648
Riscatti totali	225.382
Totale	2.843.118

Andamento delle prestazioni: anni 2015 – 2016 (valori in euro)

Liquidazioni erogate	2015	2016	Variazione % 2015-2016
Importo Anticipazioni	1.232.952	1.617.648	31,20%
Importo Riscatti	92.859	225.382	142,71%
Importo Prestazioni previdenziali	896.143	1.000.088	11,60%
Trasformazioni in rendita	-	-	0,00%
Totale	2.221.954	2.843.118	27,96%

Andamento della gestione delle risorse nell'esercizio 2016

La gestione del Fondo ha fatto registrare nell'esercizio 2016 un margine positivo pari a € 2.092.866 (€ 1.806.016 nel 2015).

Pertanto, il rendimento realizzato nel 2016 (inclusa l'imposta di legge e al netto dei costi gestionali) dal Comparto, legato all'andamento della Gestione Separata RI.SPE.VI., è il seguente:

- Comparto Assicurativo: 3,56% (nel 2015: + 3,69%)



Comparto Assicurativo

Le risorse patrimoniali del Comparto (riserva matematica al netto dell'imposta sostitutiva 2016) risultano, al 31.12.2016, come indicato:

Valore riserva (valori in euro)	al 31.12.2015	al 31.12.2016	Variazione % 2015-2016
Riserva matematica	55.578.578	60.702.990	9,22%

I proventi realizzati nel corso del 2016 sono derivati dalla rivalutazione annuale della riserva matematica sopra indicata.

È opportuno, in questa sede, ricordare come la politica di gestione adottata miri a massimizzare il rendimento nel medio e lungo termine, mantenendo costantemente un basso livello di rischiosità del portafoglio e perseguendo la stabilità dei rendimenti nel corso del tempo.

Gli investimenti sono rivolti a emittenti sovrani, organismi internazionali ed emittenti di tipo societario con merito creditizio rientrante nel c.d. *investment grade*, secondo le scale di valutazione attribuite da primarie Agenzie di rating.

Le risorse sono pertanto investite prevalentemente in strumenti finanziari di natura obbligazionaria (titoli di Stato, obbligazioni a tasso fisso o variabile e depositi bancari) anche fino al 100% del patrimonio della gestione stessa. Sono altresì ammessi investimenti in strumenti finanziari di natura azionaria (azioni, warrant, obbligazioni convertibili e altri strumenti rappresentativi di capitale di rischio negoziati sul mercato dei capitali) fino ad un massimo del 20% del patrimonio della gestione separata, e investimenti in immobili e fondi immobiliari, nel limite massimo del 25% della gestione stessa.

Per il Consiglio di Amministrazione

Il Presidente

(Primo Sartori)

